

TRYGGHETSUNDERSÖKNING 2011



Trygghetsmätning- tillvägagångssätt

Fältarbetet har genomförts med hjälp av en postal enkät, adresserad till ett stratifierat individurval på totalt 19 440 individer (SSU), i åldern 16-85 år bosatta i Skåne län (för detaljer se avsnittet urvalsstruktur nedan).

Respondenterna har också haft möjlighet att besvara enkäten via internet (användarnamn och lösenord trycktes på följebrevet).

Fältarbetet genomfördes 2011 enligt följande:

Vecka Händelse

- | | |
|----|--|
| 28 | Första utskick. Följebrev, frågeformulär och svarskuvert med porto betalt |
| 30 | Första påminnelse. Påminnelsekort |
| 32 | Andra påminnelse. Följebrev, frågeformulär och svarskuvert med porto betalt |
| 35 | Tredje påminnelse. Följebrev, frågeformulär och svarskuvert med porto betalt |
| 37 | Fältarbetet avslutades. |



Trygghetsmätning- använda indikatorer

Indikatorer

Total problembild

Utemiljö

1. Problem med nedskräpning
2. Problem med skadegörelse

Missbruksproblem

3. Problem med berusade personer utomhus
4. Problem med narkotikapåverkade personer utomhus
5. Problem med bostäder som är tillhåll för alkoholister
6. Problem med bostäder som är tillhåll för narkotikamissbrukare

Utomhusstörningar

7. Problem med folk som bråkar och slåss utomhus
8. Problem med att kvinnor antastas
9. Problem med ungdomsgäng som bråkar och stör ordningen
10. Problem med trafik
11. Problem med bilar som kör för fort
12. Problem med buskörning med mopeder och mc
13. Problem med att trafikregler inte respekteras
14. TOTALT PROBLEM I NÅGOT AVSEENDE

Utsatthet för brott

15. Utsatthet för våldsbrott inom 12 månader
16. Utsatthet för stöldbrott inom 12 månader
17. Utsatthet för skadegörelse inom 12 månader
18. TOTAL UTSATTHET FÖR BROTT

Oro för att utsättas för brott

19. Oro för att utsättas för inbrott i bostaden
20. Oro för att utsättas för inbrott i källare, förråd eller liknande
21. Oro för att utsättas för skadegörelse/stöld på parkerat eget fordon
22. Oro för att utsättas för misshandel/överfall utomhus
23. TOTAL ORO FÖR ATT UTSÄTTAS FÖR BROTT

Trygg ute

24. Trygg ute ensam sen kväll
25. Otrygg ute ensam sen kväll
26. Rädd för speciella personer i egna bostadsområdet

Avstå från aktiviteter

27. Avstått att besöka restaurang, bar eller disco
28. Avstått från sportevenemang
29. Avstått från att åka buss eller tåg
30. TOTALT AVSTÅTT FRÅN NÅGON AKTIVITET

Polisens engagemang i lokala problem








31. Polisen bryr sig om de lokala problemen
32. Polisen bryr sig INTE om de lokala problemen
33. Relationskvot



Gruppering av indikatorer

I modellen används begreppet "påtagligt problem" för att synliggöra tänkbara prioriteringar och uppfatta effekter av tidigare arbete.

"Påtagligt problem" definieras som: tydligt, märkbart, dominerande, synligt, upptar allmänt medvetande i hög grad, manifest, vanligt samtalsämne i lokalsamhället.

Nivå	Problemnivå	Färgmarkering
0	Närmast obefintligt problem	
1	Inte alls påtagligt problem	
2	Inte särskilt påtagligt problem	
3	Ganska påtagligt problem	
4	Påtagligt problem	
5	Mycket påtagligt problem	
6	Alarmerande påtagligt problem	





UTFALL FRÅN FÄLTARBETET

Polisområde	Södra Mellersta	Nordvästra	Nordöstra	Malmö	
Bruttourval	2 400	3 600	6 600	2 700	3 300
Retur/åter avsändaren	24	64	100	33	59
Avliden	0	0	2	1	3
Nettourval	2 376	3 536	6 498	2 666	3 241
Bortfall					
Vägrar/vill ej	12	14	31	9	9
Förhindrad att delta	6	18	11	11	11
Språksvårigheter	0	0	4	1	5
Ej svarat	520	892	1 810	572	958
Totalt antal svar	1 838	2 612	4 642	2 073	2 258
Svarsfrekvens brutto	76,6 %	72,6 %	70,3 %	76,8 %	68,4 %
Svarsfrekvens netto	77,4 %	73,9 %	71,4 %	77,8 %	69,7 %

URVALSSTRUKTUR

Polisområde Nordvästra Skåne

Kommun K-Id	Område O-Id	Kommunkod/postnr	Urval
Bjuv	1	Ekeby 21 267 03, 267 75, 267 76, 267 77 (260 51 finns ej)	300
	1	Billesholm 22 267 02, 267 71, 267 72, 267 73, 267 74 (260 50 finns ej)	300
	1	Övriga 23 267 01, 267 20-25, 267 31-41, 267 81, 267 90	300
Båstad Helsingborg	11	13 Kommunkod: 1278	300
	2	Ödåkra 14 254 72-77	300
	2	Hasslarp 15 254 05, 254 71 (260 39 finns ej)	300
	2	Högaborg 16 252 44-46, 252 48-49	300
	2	Planteringen 17 252 28-29	300
	2	Fredriksdal 18 254 56, 254 61	300
	2	Övriga delar 19 252 20-27, 252 30-34, 252 47, 252 50-52, 252 63, 252 67-71, 252 75-77, 252 84-86, 253 60-62, 253 68, 253 73-75, 254 33, 254 35-44, 254 50-55, 254 57-58, 254 60, 254 62-68, 255 91-92, 256 54-59, 256 61-69, 257 30-33, 253 03, 253 41-42, 253-04-05, 253 54-56, 254 70 (260 30, 260 33-34, 260 38 finns ej)	300
	3	3 Kommunkod: 1284	300
Höganäs Klippan	4	Ljungbyhed 24 264 03, 264 51-54 (260 70 finns ej)	300
	4	Östra-Ljungby 25 264 71	300
	4	Övriga 26 264 31-39, 264 91-94	300
Landskrona	5	Tätort 20 261 31-46, 261 51-53, 261 61	300
	5	Annan del 2 260 13, 261 62 - 63, 261 65, 261 75-76, 261 91-94	300
Svalöv Åstorp	6	6 Kommunkod: 1214	300
	7	Kvidinge 7 265 02, 265 71-72 (260 60 finns ej)	300
	7	Hyllinge 8 265 03, 265 74 -75 (260 61 finns ej)	300
	7	Övriga 9 265 31-40, 265 50, 265 90	300
Ängelholm	8	10 Kommunkod: 1292	300
Örkelljunga	9	11 Kommunkod: 1257	300
TOTALT	10	22	6600



Trygghetsmätning 2011



Total problembild



	2007	2008	2009	2010	2011
Man	2,09	2,09	1,88	1,52	1,64
Kvinna	2,27	2,30	1,97	1,73	1,88

	2007	2008	2009	2010	2011
Bjuv	2,82	2,45	2,42	2,27	2,27
Båstad	1,33	1,48	1,52	1,15	1,42
Helsingborg	2,52	2,58	2,09	1,91	2,09
Höganäs	1,48	1,42	1,88	1,45	1,33
Klippan	2,00	2,03	1,94	1,67	1,64
Landskrona	2,58	2,73	2,30	1,88	2,06
Svalöv	1,73	1,97	1,67	1,73	1,82
Åstorp	2,21	2,03	1,79	1,64	2,12
Ängelholm	1,58	1,79	1,45	1,39	1,24
Örkelljunga	1,79	1,82	1,82	1,88	1,64
	2,21	2,12	1,88	1,67	1,70



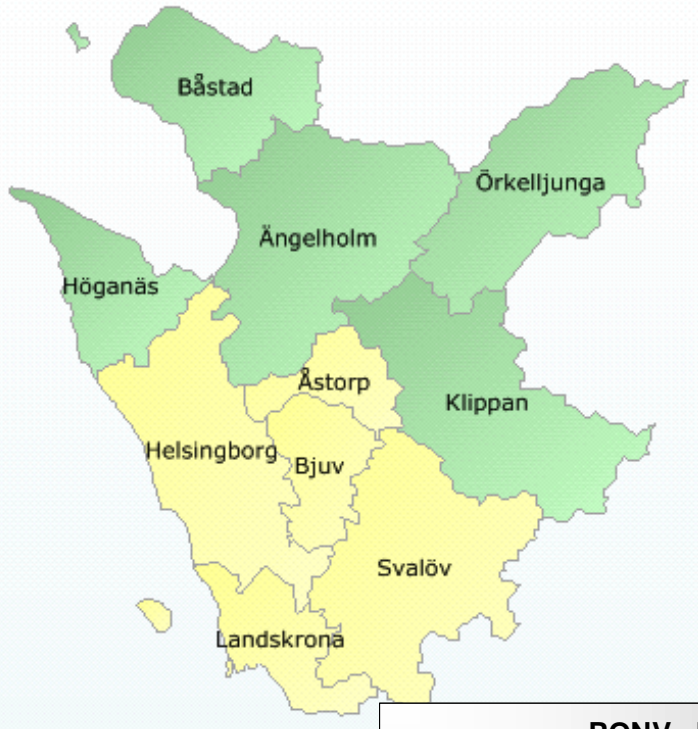
Utemiljö



	2007	2008	2009	2010	2011
Man	2,50	2,50	2,00	2,00	2,00
Kvinna	2,00	2,50	2,00	2,00	2,50

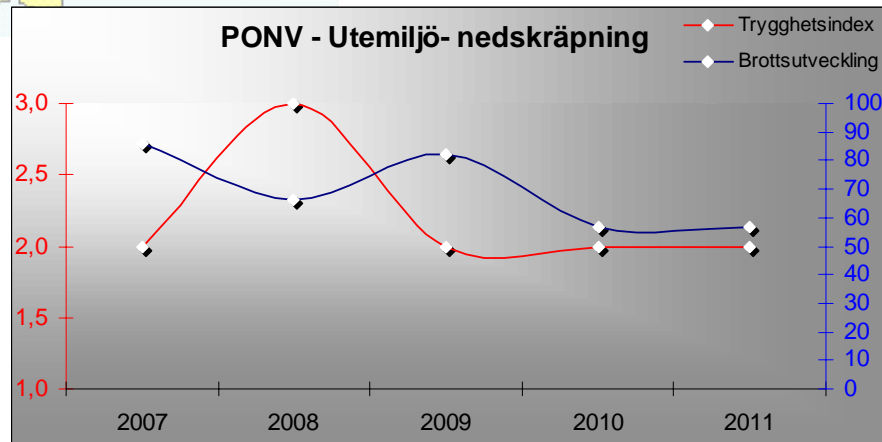
	2007	2008	2009	2010	2011
Bjuv	4,00	4,00	3,00	3,00	3,00
Båstad	1,00	1,50	1,50	1,00	1,50
Helsingborg	3,00	3,00	2,50	3,00	3,00
Höganäs	1,00	1,50	1,50	1,00	1,00
Klippan	1,50	2,00	1,50	1,50	2,00
Landskrona	2,00	2,00	2,50	1,50	2,50
Svalöv	2,00	2,00	2,00	1,50	2,50
Åstorp	3,00	3,00	2,00	2,00	2,50
Ångelholm	1,00	1,00	1,00	1,00	1,00
Örkelljunga	1,50	2,50	2,00	2,00	1,50
	2,00	3,00	2,00	2,00	2,00





	2007	2008	2009	2010	2011
Man	2,00	2,00	2,00	2,00	2,00
Kvinna	2,00	3,00	2,00	2,00	3,00

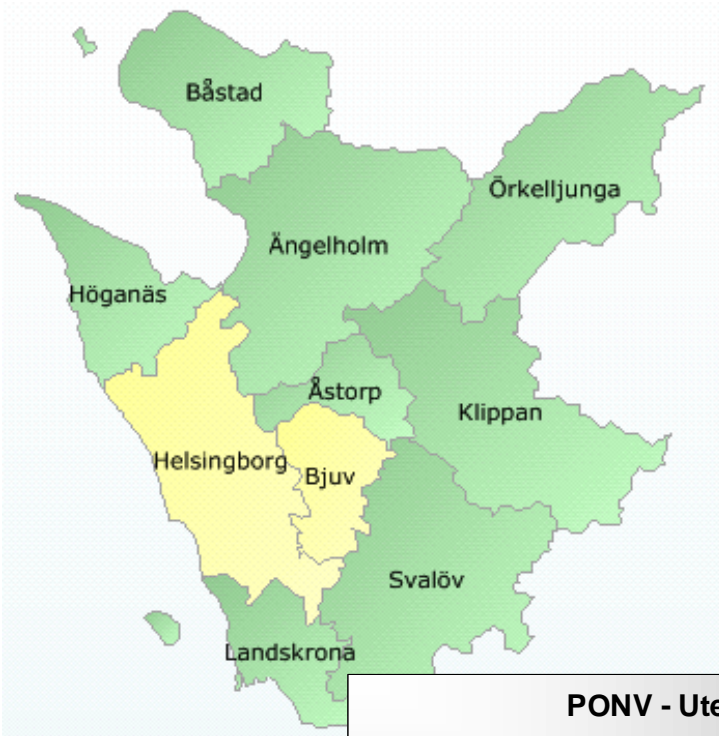
	2007	2008	2009	2010	2011
Ångelholm	1	1	1	1	1
Åstorp	3	3	2	2	3
Båstad	1	1	2	1	2
Bjuv	4	4	3	3	3
Helsingborg	3	3	3	3	3
Höganäs	1	2	1	1	1
Klippan	2	2	2	2	2
Landskrona	2	2	3	2	3
Örkelljunga	1	2	2	2	2
Svalöv	2	2	2	1	3
	2	3	2	2	2



Utemiljö

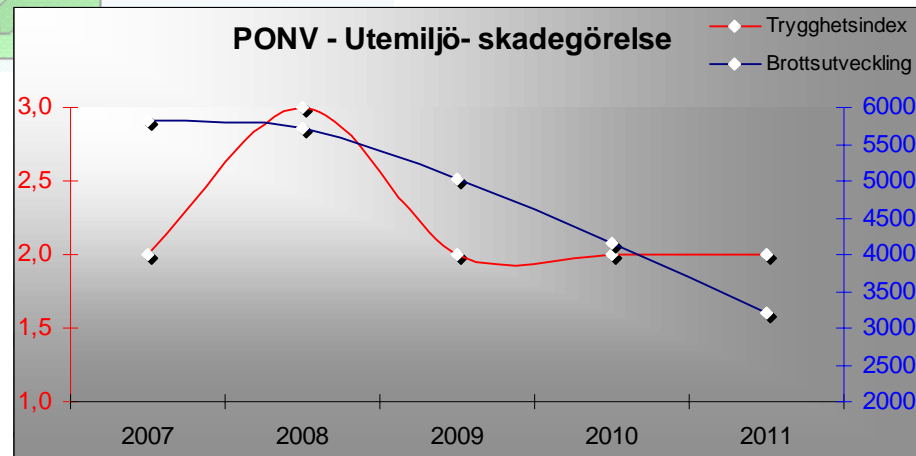
Skadegörelse

Kriminalunderrättelsetjänsten- PONV



	2007	2008	2009	2010	2011
Man	3,00	3,00	2,00	2,00	2,00
Kvinna	2,00	2,00	2,00	2,00	2,00

	2007	2008	2009	2010	2011
Ängelholm	1	1	1	1	1
Åstorp	3	3	2	2	2
Båstad	1	2	1	1	1
Bjuv	4	4	3	3	3
Helsingborg	3	3	2	3	3
Höganäs	1	1	2	1	1
Klippan	1	2	1	1	2
Landskrona	2	2	2	1	2
Örkelljunga	2	3	2	2	1
Svalöv	2	2	2	2	2
Totalt	2	3	2	2	2



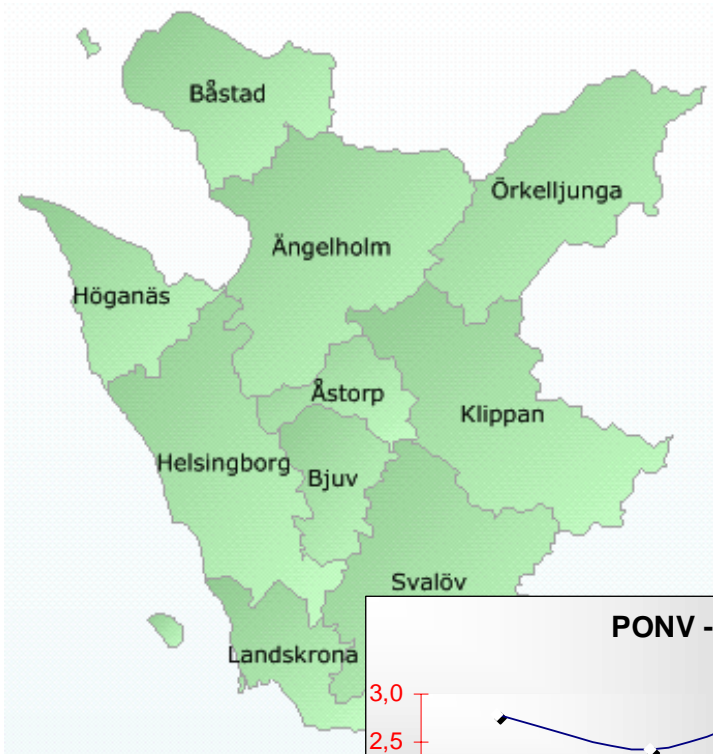
> Kommuner



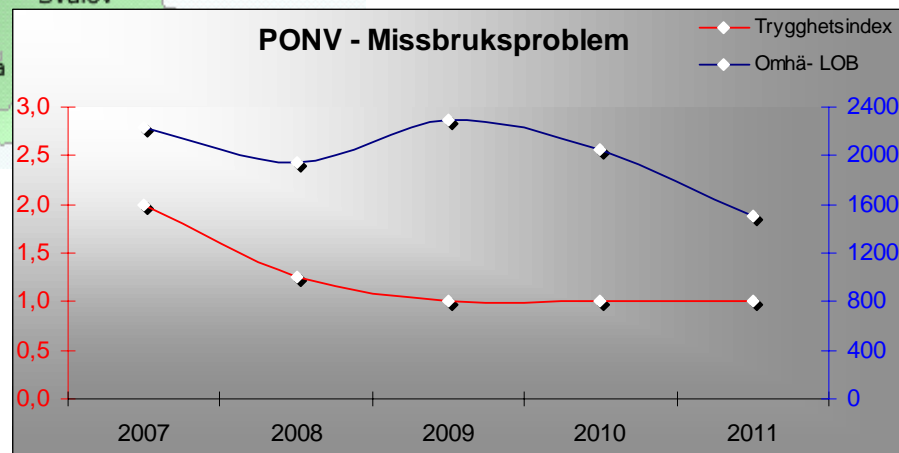
Missbruksproblem

Berusade utomhus, narkotikapåverkade utomhus, tillhåll för alkoholister/ narkomaner

	2007	2008	2009	2010	2011
Man	2,00	1,50	1,75	1,00	1,00
Kvinna	2,00	1,25	1,00	1,00	1,25



	2007	2008	2009	2010	2011
Bjuv	3,25	2,00	2,50	1,75	2,25
Båstad	1,00	1,00	1,25	1,00	1,00
Helsingborg	2,25	2,00	1,50	1,25	1,50
Höganäs	1,00	1,00	1,00	1,00	1,00
Klippan	2,25	2,25	2,00	1,50	1,75
Landskrona	1,75	2,00	1,50	1,50	2,00
Svalöv	1,50	2,00	1,50	1,50	1,50
Åstorp	2,00	1,50	1,25	1,00	2,00
Ängelholm	1,00	1,00	1,00	1,00	0,50
Örkelljunga	2,00	1,25	1,75	1,75	1,75
	2,00	1,25	1,00	1,00	1,00



Utomhusstörningar



	2007	2008	2009	2010	2011
Man	2,86	2,29	2,00	1,71	2,29
Kvinna	2,57	2,43	2,00	1,71	1,86

	2007	2008	2009	2010	2011
Bjuv	3,14	2,86	2,86	2,71	2,71
Båstad	1,86	1,86	1,86	1,14	1,57
Helsingborg	2,71	2,43	2,00	1,71	2,57
Höganäs	2,00	1,71	2,29	1,71	1,57
Klippan	2,57	2,43	2,14	2,00	2,00
Landskrona	3,29	3,14	2,29	2,14	2,29
Svalöv	2,29	2,29	1,86	2,14	1,71
Åstorp	2,71	2,43	2,29	2,00	2,29
Ångelholm	2,00	1,86	1,57	1,29	1,29
Örkelljunga	2,14	2,00	2,00	2,29	2,00
	2,57	2,14	2,00	1,71	2,14



Utomhusstörningar

ungdomsgång som bråkar och stör ordningen

Kriminalunderrättelsetjänsten- PONV



	2007	2008	2009	2010	2011
Man	3,00	3,00	1,00	2,00	2,00
Kvinna	3,00	3,00	2,00	2,00	2,00

	2007	2008	2009	2010	2011
Ängelholm	1	2	1	1	1
Åstorp	3	3	2	2	2
Båstad	1	1	1	1	1
Bjuv	4	4	3	3	3
Helsingborg	3	3	2	2	3
Höganäs	1	1	2	1	1
Klippan	2	3	2	1	1
Landskrona	4	4	3	2	2
Örkelljunga	2	2	1	2	1
Svalöv	1	2	2	1	1
	3	3	2	2	2

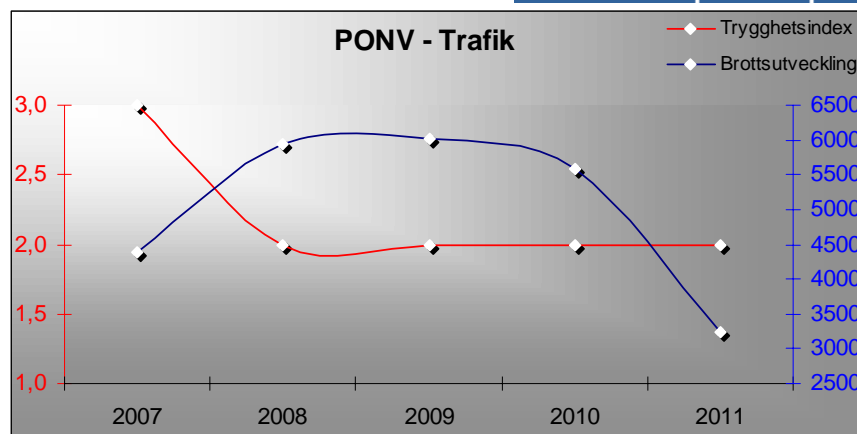
> Kommuner





	2007	2008	2009	2010	2011
Man	3,00	2,00	2,00	2,00	2,00
Kvinna	3,00	2,00	2,00	2,00	2,00

	2007	2008	2009	2010	2011
Ängelholm	3	2	1	1	1
Åstorp	3	2	3	2	2
Båstad	3	2	2	1	2
Bjuv	3	3	3	3	3
Helsingborg	3	2	2	2	3
Höganäs	3	2	2	2	2
Klippan	3	3	2	2	2
Landskrona	3	2	1	2	2
Örkelljunga	2	2	2	3	2
Svalöv	4	3	2	2	2
Totalt	3	2	2	2	2



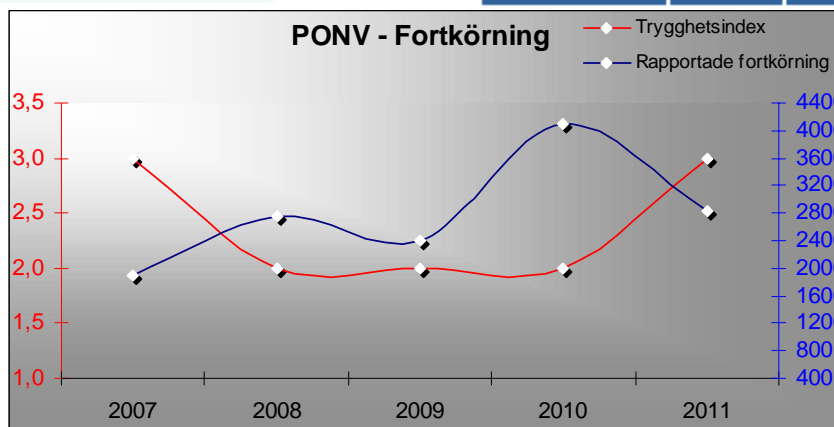
> Kommuner





	2007	2008	2009	2010	2011
Man	3,00	2,00	3,00	2,00	3,00
Kvinna	3,00	3,00	2,00	2,00	3,00

	2007	2008	2009	2010	2011
Ängelholm	3	2	2	2	2
Åstorp	3	3	3	3	3
Båstad	3	3	3	2	3
Bjuv	3	3	3	3	3
Helsingborg	3	2	2	2	3
Höganäs	3	3	3	3	3
Klippan	4	3	3	4	4
Landskrona	3	3	2	3	3
Örkelljunga	3	3	3	3	3
Svalöv	4	3	3	4	3
	3	2	2	2	3



> Kommuner





	2007	2008	2009	2010	2011
Man	5,00	4,00	4,00	3,00	4,00
Kvinna	4,00	4,00	4,00	3,00	3,00

	2007	2008	2009	2010	2011
Ängelholm	4	4	3	2	2
Åstorp	5	4	4	4	4
Båstad	2	3	2	1	2
Bjuv	5	4	5	4	4
Helsingborg	5	4	4	3	4
Höganäs	3	3	4	2	2
Klippan	4	4	4	3	3
Landskrona	5	5	4	2	3
Örkelljunga	4	4	5	5	4
Svalöv	4	4	3	3	3
	4	4	4	3	3



> Kommuner

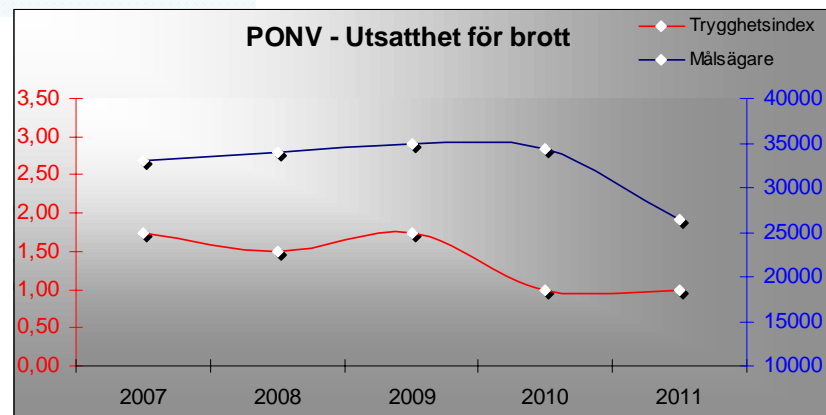
Utsatthet för brott

Kriminalunderrättelsetjänsten - PONV



	2007	2008	2009	2010	2011
Man	1,75	1,75	1,75	1,00	1,25
Kvinna	1,50	1,75	1,50	1,00	1,00

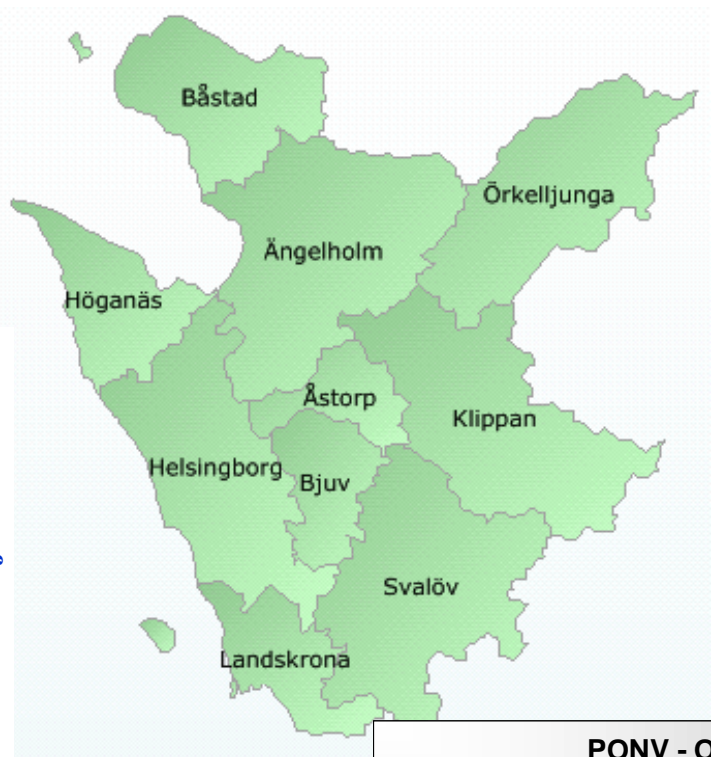
	2007	2008	2009	2010	2011
Bjuv	2,00	1,75	1,25	1,00	0,75
Båstad	0,75	0,75	1,00	0,50	1,00
Helsingborg	2,50	2,50	1,75	1,50	1,25
Höganäs	1,00	1,00	1,50	1,00	0,75
Klippan	1,50	1,75	1,25	1,00	0,75
Landskrona	2,00	2,50	1,50	1,25	1,25
Svalöv	1,00	1,25	0,75	1,00	1,00
Åstorp	1,50	1,50	1,00	0,75	1,25
Ängelholm	1,50	1,00	1,00	1,00	1,00
Örkelljunga	1,00	1,25	1,25	1,00	0,50
	1,75	1,50	1,75	1,00	1,00



Oro för att utsättas för brott

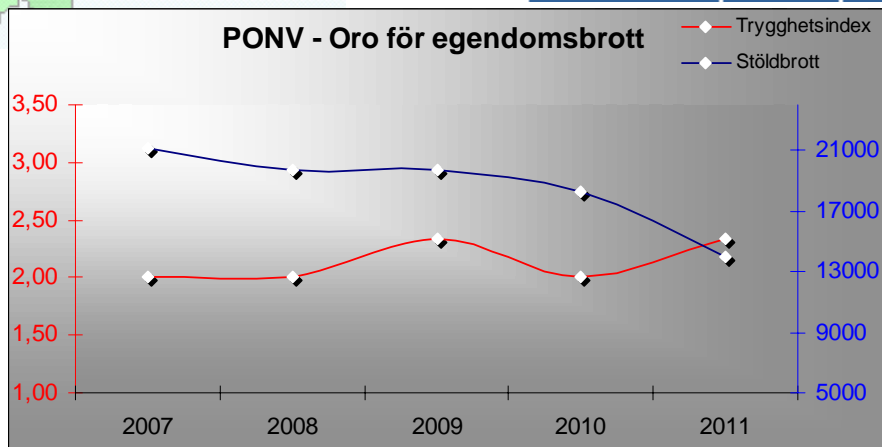
Abstrakt oro för egendomsbrott

Kriminalunderrättelsetjänsten- PONV



	2007	2008	2009	2010	2011
Man	2,00	2,00	2,00	1,67	1,67
Kvinna	2,33	2,33	2,33	2,00	2,33

	2007	2008	2009	2010	2011
Bjuv	3,33	2,67	3,00	2,67	2,67
Båstad	1,33	2,67	2,00	2,33	2,33
Helsingborg	2,67	2,67	2,00	2,00	2,00
Höganäs	2,00	1,67	2,33	1,67	2,00
Klippan	2,67	2,00	2,67	2,33	2,33
Landskrona	2,00	2,00	2,67	2,00	2,00
Svalöv	2,00	2,33	2,67	2,00	2,00
Åstorp	2,00	2,00	2,33	2,33	2,67
Ångelholm	1,67	2,00	1,67	2,33	2,33
Örkelljunga	2,00	1,67	2,00	3,00	2,33
	2,00	2,00	2,33	2,00	2,33



Oro för att utsättas för brott

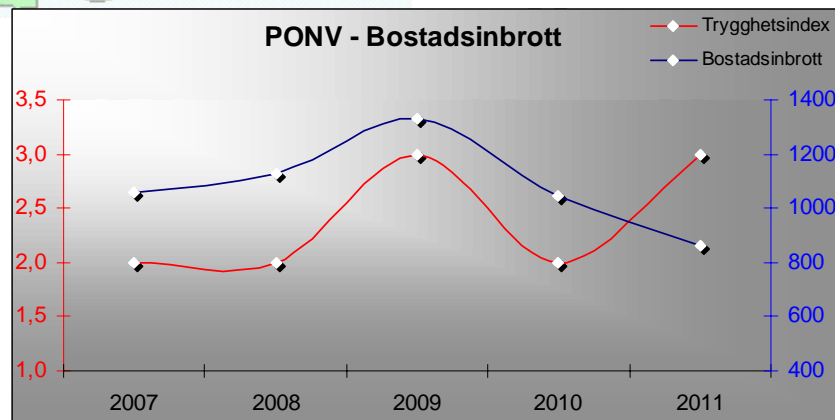
Oro för inbrott i bostaden

Kriminalunderrättelsetjänsten- PONV



	2007	2008	2009	2010	2011
Man	2,00	2,00	2,00	2,00	2,00
Kvinna	3,00	3,00	3,00	2,00	3,00

	2007	2008	2009	2010	2011
Ångelholm	2	3	2	3	3
Åstorp	2	2	3	3	3
Båstad	2	4	3	4	4
Bjuv	4	3	4	3	3
Helsingborg	3	2	2	2	2
Höganäs	2	2	3	3	3
Klippan	3	2	3	3	3
Landskrona	2	2	3	2	2
Örkelljunga	3	2	3	4	3
Svalöv	3	3	3	3	3
	2	2	3	2	3



> Kommuner



Oro för att utsättas för brott

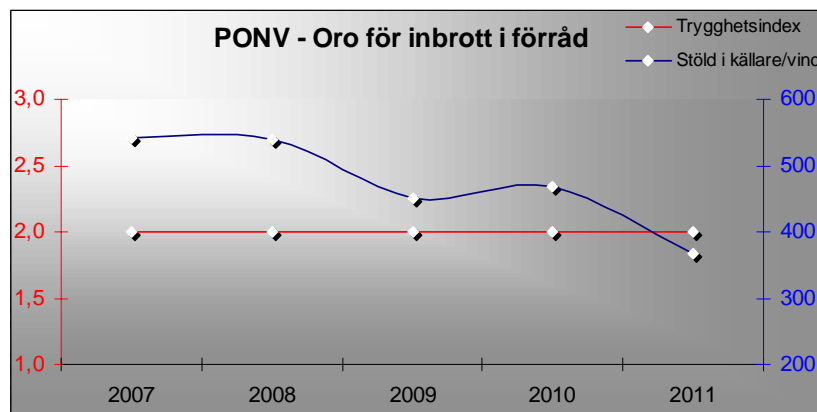
Oro för inbrott i förråd

Kriminalunderrättelsetjänsten- PONV



	2007	2008	2009	2010	2011
Man	2,00	2,00	2,00	2,00	2,00
Kvinna	2,00	2,00	2,00	2,00	2,00

	2007	2008	2009	2010	2011
Ängelholm	2	2	2	3	3
Åstorp	2	2	2	2	3
Båstad	1	2	2	2	2
Bjuv	3	3	3	3	3
Helsingborg	3	3	2	2	2
Höganäs	2	2	2	1	2
Klippan	3	2	3	3	3
Landskrona	2	2	2	2	2
Örkelljunga	2	2	2	3	3
Svalöv	2	2	3	2	2
Totalt	2	2	2	2	2



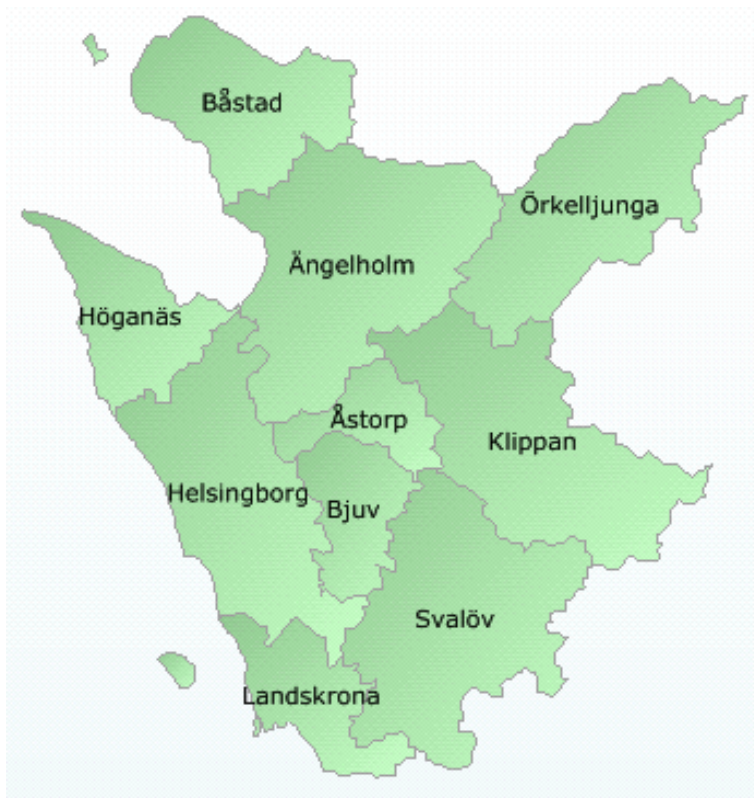
> Kommuner



Oro för att utsättas för brott

Abstrakt oro för brott mot person

Kriminalunderrättelsetjänsten- PONV



	2007	2008	2009	2010	2011
Man	1,00	2,00	1,00	1,00	1,00
Kvinna	2,00	3,00	3,00	2,00	2,00

	2007	2008	2009	2010	2011
Bjuv	3,00	2,00	1,00	2,00	2,00
Båstad	1,00	1,00	1,00	1,00	1,00
Helsingborg	2,00	3,00	3,00	2,00	2,00
Höganäs	1,00	1,00	1,00	1,00	1,00
Klippan	1,00	2,00	1,00	1,00	1,00
Landskrona	3,00	3,00	3,00	2,00	2,00
Svalöv	1,00	2,00	1,00	1,00	1,00
Åstorp	1,00	1,00	1,00	1,00	2,00
Ångelholm	1,00	1,00	1,00	1,00	1,00
Örkelljunga	1,00	1,00	1,00	1,00	1,00
	2,00	2,00	2,00	2,00	1,00



Oro för att utsättas för brott

Total oro för att bli utsatt för brott

Kriminalunderrättelsetjänsten- PONV

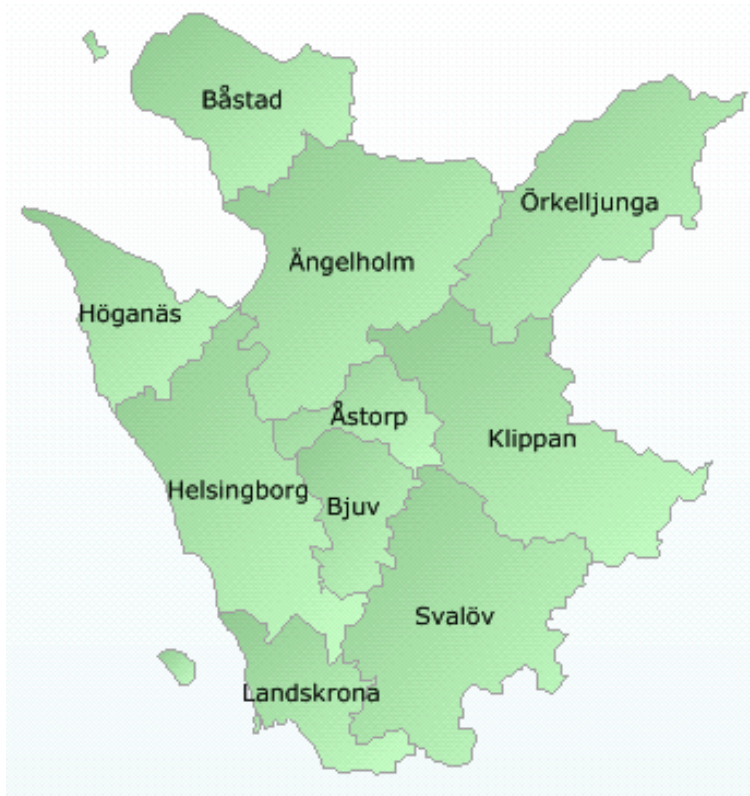


	2007	2008	2009	2010	2011
Man	2,00	2,00	1,00	2,00	1,00
Kvinna	2,00	2,00	2,00	2,00	2,00

	2007	2008	2009	2010	2011
Bjuv	2,00	2,00	2,00	2,00	2,00
Båstad	1,00	2,00	1,00	2,00	2,00
Helsingborg	2,00	3,00	2,00	2,00	2,00
Höganäs	1,00	1,00	1,00	1,00	1,00
Klippan	2,00	1,00	1,00	1,00	1,00
Landskrona	2,00	2,00	2,00	1,00	2,00
Svalöv	1,00	1,00	1,00	1,00	1,00
Åstorp	1,00	1,00	1,00	1,00	1,00
Ångelholm	1,00	1,00	1,00	2,00	1,00
Örkelljunga	1,00	1,00	1,00	2,00	1,00
	2,00	2,00	2,00	2,00	1,00



Konkret känsla av otrygghet



	2007	2008	2009	2010	2011
Man	1,33	1,67	1,33	1,33	1,00
Kvinna	2,67	3,33	2,67	2,33	2,67

	2007	2008	2009	2010	2011
Bjuv	2,67	2,67	2,67	3,00	2,67
Båstad	1,33	1,33	1,00	0,67	1,33
Helsingborg	2,67	3,33	2,67	2,33	2,33
Höganäs	1,33	1,33	1,67	1,33	1,00
Klippan	2,00	2,00	2,00	1,67	1,33
Landskrona	3,33	3,33	2,67	2,33	2,00
Svalöv	1,33	1,33	1,67	1,33	2,00
Åstorp	2,67	2,67	1,67	2,33	2,67
Ångelholm	1,67	2,33	1,67	1,33	1,33
Örkelljunga	2,00	1,33	1,33	2,00	1,67
	2,33	2,67	2,00	1,67	1,67



Konkret känsla av otrygghet

Trygg ute ensam, sen kväll

Kriminalunderrättelsetjänsten- PONV



	2007	2008	2009	2010	2011
Man	2,00	3,00	2,00	2,00	1,00
Kvinna	4,00	5,00	4,00	4,00	4,00

	2007	2008	2009	2010	2011
Ängelholm	3	3	3	2	2
Åstorp	4	4	3	4	4
Båstad	2	2	1	1	2
Bjuv	4	4	4	4	4
Helsingborg	4	5	4	4	3
Höganäs	2	2	3	2	1
Klippan	3	3	3	3	2
Landskrona	5	5	4	4	3
Örkelljunga	3	2	2	4	2
Svalöv	2	2	2	2	3
	3	4	3	3	3

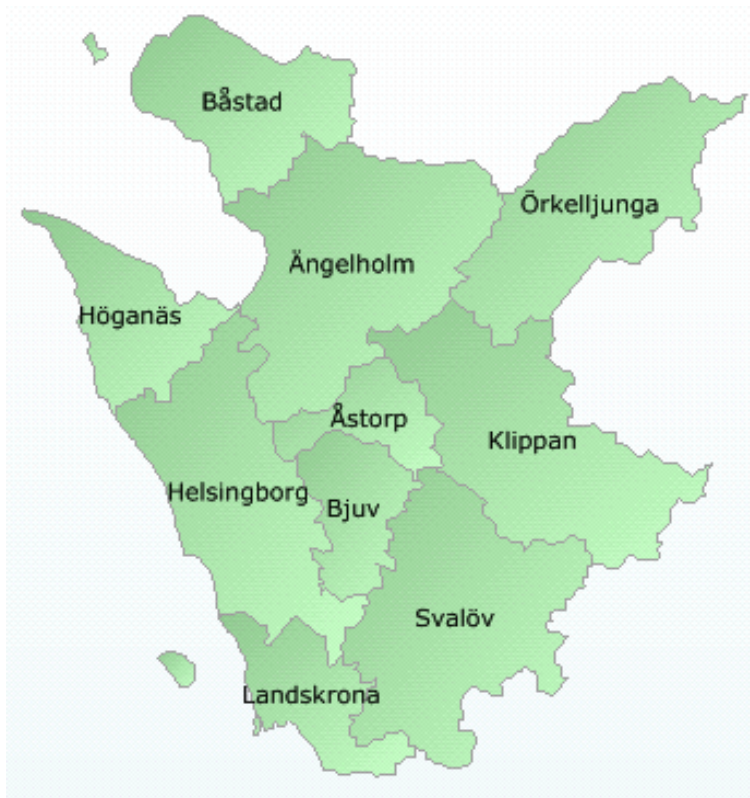
> Kommuner



Konkret känsla av otrygghet

Otrygg ute ensam, sen kväll

Kriminalunderrättelsetjänsten- PONV



	2007	2008	2009	2010	2011
Man	1,00	1,00	1,00	1,00	1,00
Kvinna	2,00	3,00	2,00	2,00	2,00

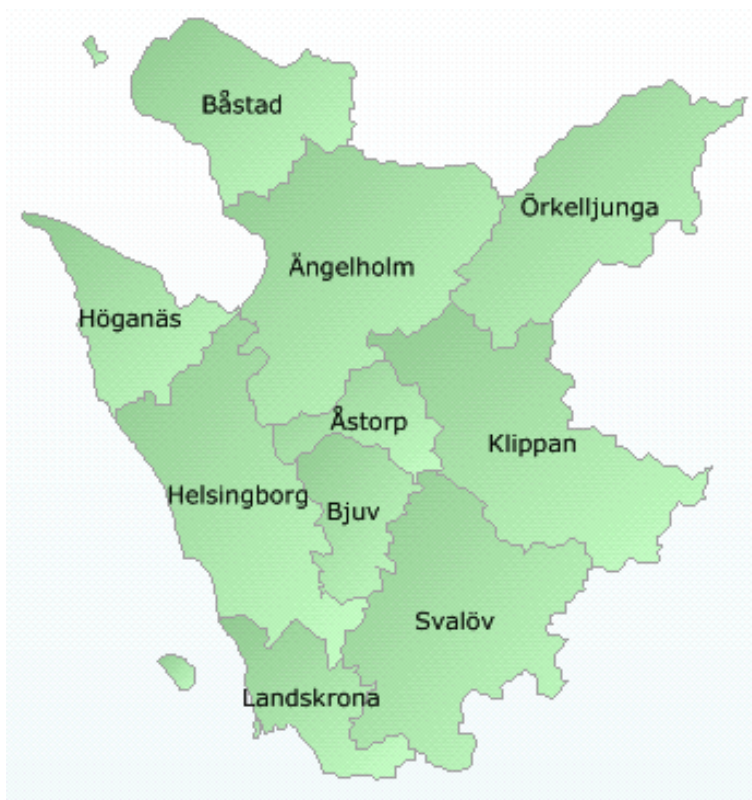
	2007	2008	2009	2010	2011
Ångelholm	1	2	1	1	1
Åstorp	2	2	1	2	2
Båstad	1	1	1	0	1
Bjuv	2	2	2	3	2
Helsingborg	2	3	2	2	2
Höganäs	1	1	1	1	1
Klippan	1	2	1	1	1
Landskrona	3	3	2	2	2
Örkelljunga	1	1	1	1	1
Svalöv	1	1	1	1	1
	2	2	2	1	1



Konkret känsla av otrygghet

Rädsla för personer i området

Kriminalunderrättelsetjänsten- PONV

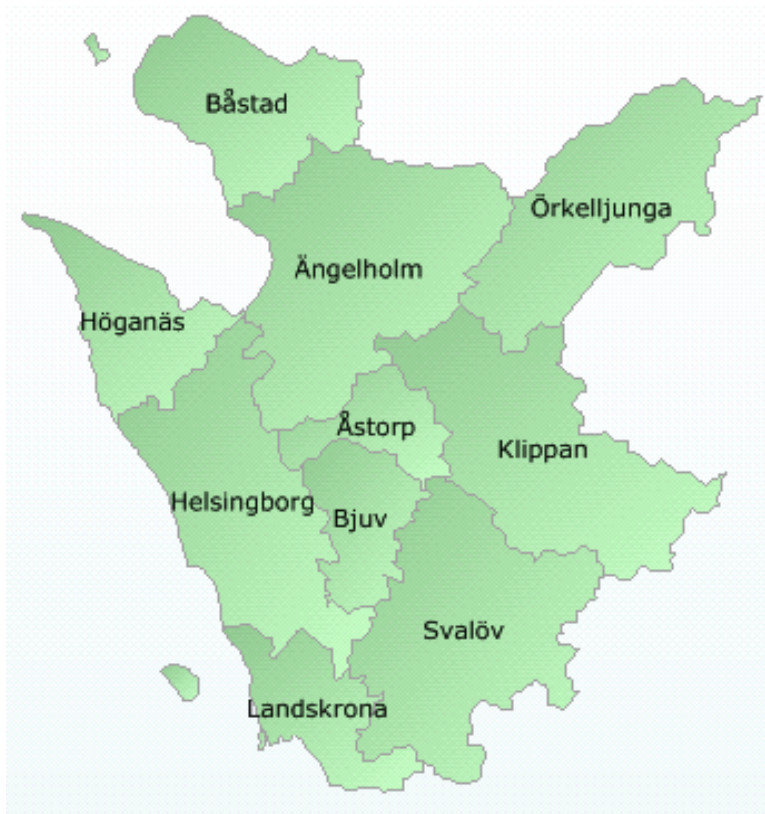


	2007	2008	2009	2010	2011
Man	1,00	1,00	1,00	1,00	1,00
Kvinna	2,00	2,00	2,00	1,00	2,00

	2007	2008	2009	2010	2011
Ångelholm	1	2	1	1	1
Åstorp	2	2	1	1	2
Båstad	1	1	1	1	1
Bjuv	2	2	2	2	2
Helsingborg	2	2	2	1	2
Höganäs	1	1	1	1	1
Klippan	2	1	2	1	1
Landskrona	2	2	2	1	1
Örkelljunga	2	1	1	1	2
Svalöv	1	1	2	1	2
	2	2	1	1	1



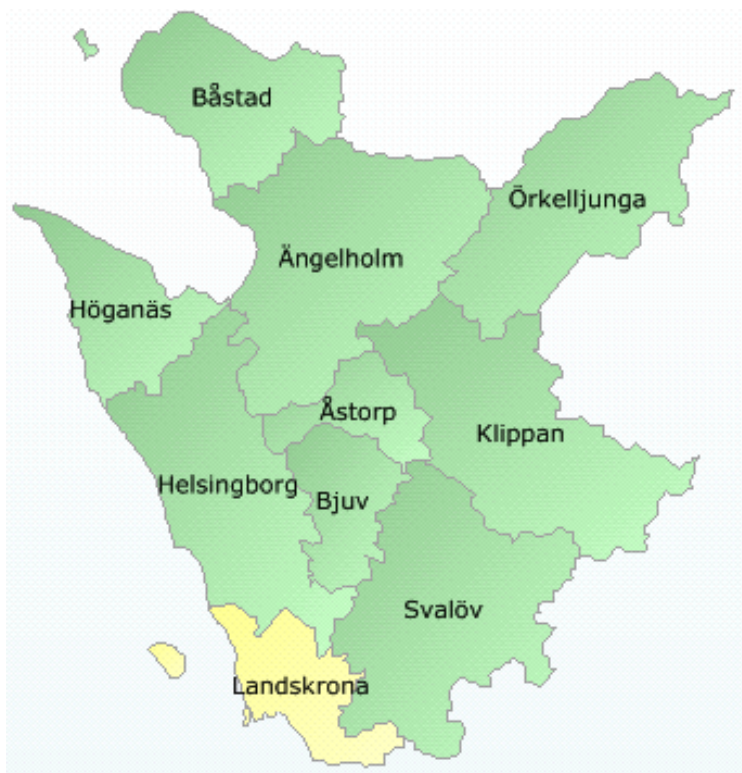
Avstå aktiviteter



	2007	2008	2009	2010	2011
Man	1,50	2,00	2,25	1,25	1,75
Kvinna	2,25	2,25	2,25	2,25	2,25

	2007	2008	2009	2010	2011
Bjuv	2,25	2,25	2,25	2,25	2,00
Båstad	1,25	0,75	0,75	1,00	1,25
Helsingborg	2,00	2,25	2,25	2,25	2,25
Höganäs	0,75	0,75	2,25	1,75	1,25
Klippan	1,00	1,25	1,50	1,50	1,25
Landskrona	3,00	2,75	3,25	2,50	2,50
Svalöv	0,75	1,75	1,50	1,50	2,25
Åstorp	2,00	1,75	1,75	1,50	2,00
Ängelholm	1,00	2,00	2,00	1,50	1,25
Örkelljunga	0,75	1,50	1,00	1,25	1,50
	2,00	2,00	2,00	2,00	2,00





	2007	2008	2009	2010	2011
Man	2,00	2,00	2,00	1,00	1,00
Kvinna	2,00	2,00	2,00	2,00	2,00

	2007	2008	2009	2010	2011
Ängelholm	1	2	2	1	1
Åstorp	2	2	1	1	2
Båstad	1	1	1	1	1
Bjuv	2	2	2	2	1
Helsingborg	2	2	2	2	2
Höganäs	1	0	2	2	1
Klippan	1	1	1	1	1
Landskrona	4	3	4	3	3
Örkelljunga	1	2	1	1	1
Svalöv	1	2	2	1	2
	2	2	2	2	2

> Landskrona





	2007	2008	2009	2010	2011
Man	2,00	2,00	3,00	2,00	3,00
Kvinna	2,00	2,00	2,00	2,00	2,00

	2007	2008	2009	2010	2011
Ängelholm	1	2	2	1	2
Åstorp	2	2	2	2	2
Båstad	2	0	0	1	2
Bjuv	2	2	2	2	2
Helsingborg	2	2	3	3	3
Höganäs	0	1	2	2	2
Klippan	0	1	2	2	2
Landskrona	2	2	2	2	2
Örkelljunga	0	2	0	2	2
Svalöv	0	2	2	2	3
	2	2	2	2	2

> Kommuner



Avstå aktiviteter

Åka buss eller tåg

Kriminalunderrättelsetjänsten- PONV



	2007	2008	2009	2010	2011
Man	1,00	2,00	2,00	1,00	1,00
Kvinna	3,00	3,00	3,00	3,00	3,00

	2007	2008	2009	2010	2011
Ängelholm	1	2	2	2	1
Åstorp	2	2	2	2	2
Båstad	1	1	1	1	1
Bjuv	3	3	3	3	3
Helsingborg	2	3	2	2	2
Höganäs	1	1	3	2	1
Klippan	2	2	2	2	1
Landskrona	3	3	3	2	2
Örkelljunga	1	1	2	1	2
Svalöv	1	2	1	2	2
	2	2	2	2	2

> Bjuv



Avstå aktiviteter

Totalt avstått från någon aktivitet

Kriminalunderrättelsetjänsten- PONV



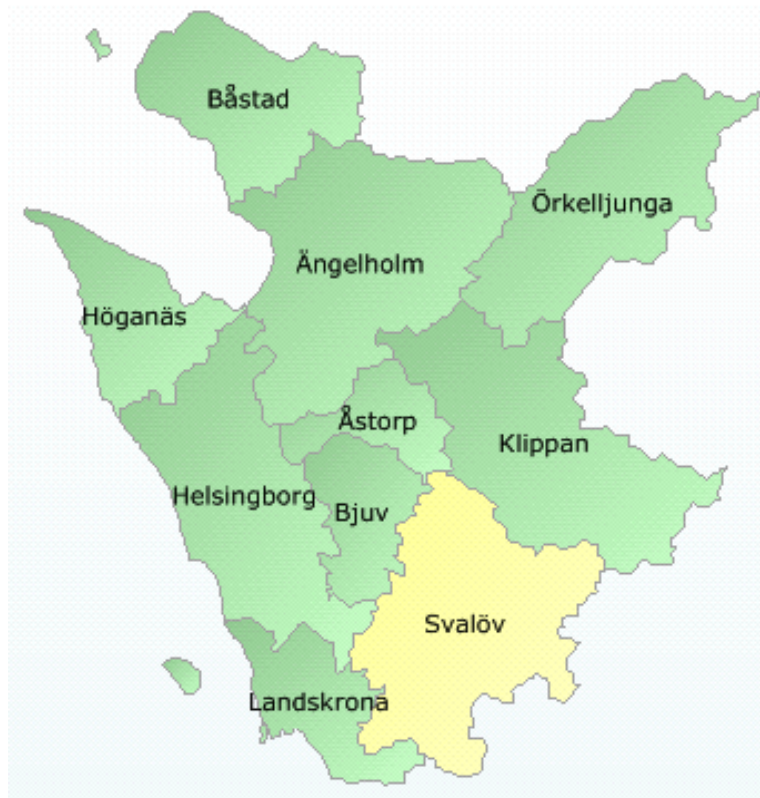
	2007	2008	2009	2010	2011
Man	1,00	2,00	2,00	1,00	2,00
Kvinna	2,00	2,00	2,00	2,00	2,00

	2007	2008	2009	2010	2011
Ångelholm	1	2	2	2	1
Åstorp	2	1	2	1	2
Båstad	1	1	1	1	1
Bjuv	2	2	2	2	2
Helsingborg	2	2	2	2	2
Höganäs	1	1	2	1	1
Klippan	1	1	1	1	1
Landskrona	3	3	4	3	3
Örkelljunga	1	1	1	1	1
Svalöv	1	1	1	1	2
	2	2	2	2	2

> Landskrona



Polisens agerande mot problem



	2007	2008	2009	2010	2011
Man	2,67	2,33	2,67	2,67	2,33
Kvinna	3,00	3,00	2,33	2,00	2,00

	2007	2008	2009	2010	2011
Bjuv	2,33	2,33	2,67	2,33	2,67
Båstad	2,00	2,33	3,33	2,00	1,67
Helsingborg	3,00	3,00	2,33	2,33	2,00
Höganäs	3,00	3,00	3,00	2,33	2,33
Klippan	2,67	2,67	3,33	2,33	2,33
Landskrona	2,67	4,00	2,67	2,00	2,33
Svalöv	3,33	3,00	2,33	3,33	3,00
Åstorp	2,67	2,33	2,33	2,00	2,67
Ängelholm	3,00	4,00	2,00	2,00	1,67
Örkelljunga	3,67	4,33	4,33	2,33	2,33
	3,00	3,33	2,33	2,33	2,00



Polisens agerande mot problem

Polisen bryr sig om de lokala problemen

Kriminalunderrättelsetjänsten- PONV



	2007	2008	2009	2010	2011
Man	3,00	4,00	3,00	3,00	3,00
Kvinna	4,00	4,00	3,00	3,00	3,00

	2007	2008	2009	2010	2011
Ängelholm	4	5	3	3	3
Åstorp	3	3	3	3	3
Båstad	3	4	4	3	3
Bjuv	3	3	3	3	3
Helsingborg	4	3	3	3	3
Höganäs	4	5	4	4	4
Klippan	3	3	3	3	3
Landskrona	3	4	3	3	3
Örkelljunga	4	4	4	3	3
Svalöv	4	4	3	3	4
	4	4	3	3	3

> Kommuner



Fredriksdal

	2008	2009	2010	2011
Total problembild	2.67	2.73	2.00	2.33
Folk som bråkar och slåss, utomhus	2	2	1	2
Kvinnor som antastas	2	3	2	2
Ungdomsgång som bråkar och stör ordningen	4	4	2	3
Trafik	2	2	1	1
Bilarna kör för fort	2	2	1	2
Buskörning med mopeder, mc	5	6	4	5
Trafikregler respekteras inte	2	2	1	1
Utomhusstörningar	2.71	3.00	1.71	2.29
Trygg ute ensam sen kväll	6	6	6	6
Otrygg ute ensam sen kväll	4	4	4	4
Finns det personer i området som Du är rädd för	2	3	2	3
Konkret känsla av otrygghet	4.00	4.33	4.00	4.33



Hasslarp

	2008	2009	2010	2011
Total problembild	2.52	2.73	2.30	2.70
Nedskräpning	3	3	3	3
Skadegörelse	1	1	1	1
Utemiljö	2.00	2.00	2.00	2.00
Berusade personer, utomhus	2	2	1	3
Narkotikapåverkade personer, utomhus	3	4	4	5
Bostäder som är tillhåll för alkoholister	5	5	5	6
Bostäder som är tillhåll för narkotikamissbrukare	5	5	6	6
Missbruksproblem	3.75	4.00	4.00	5.00
Folk som bråkar och slåss, utomhus	3	2	2	3
Kvinnor som antastas	1	1	1	1
Ungdomsgång som bråkar och stör ordningen	2	2	1	1
Trafik	4	4	4	3
Bilarna kör för fort	5	5	4	4
Buskörning med mopeder, mc	3	5	2	3
Trafikregler respekteras inte	3	3	2	2
Utomhusstörningar	3.00	3.14	2.29	2.43



Högaborg

	2008	2009	2010	2011
Total problembild	3.39	3.12	2.79	3.24
Nedskräpning	6	5	4	5
Skadegörelse	4	4	3	4
Utemiljö	5.00	4.50	3.50	4.50
Berusade personer, utomhus	4	4	4	5
Narkotikapåverkade personer, utomhus	4	4	4	4
Bostäder som är tillhåll för alkoholister	4	3	3	5
Bostäder som är tillhåll för narkotikamissbrukare	4	3	3	4
Missbruksproblem	4.00	3.50	3.50	4.50
Oro för överfallen/misshandlad i området	4	5	5	4
Abstrakt oro för brott mot person	4.00	5.00	5.00	4.00
Total oro för att utsättas för brott	3	3	3	2
Total oro för att utsättas för brott	3.00	3.00	3.00	2.00
Allmän oro att utsättas för brott	2.89	2.78	2.22	2.44
Trygg ute ensam sen kväll	6	5	5	6
Otrygg ute ensam sen kväll	4	4	4	4
Finns det personer i området som Du är rädd för	2	2	2	3
Konkret känsla av otrygghet	4.00	3.67	3.67	4.33



Problemområden i Helsingborg

Planteringen

	2008	2009	2010	2011
Total problembild	3.82	3.03	3.30	3.48
Nedskräpning	6	4	6	5
Skadegörelse	6	4	4	5
Utemiljö	6.00	4.00	5.00	5.00
Berusade personer, utomhus	4	4	4	5
Narkotikapåverkade personer, utomhus	5	4	5	5
Bostäder som är tillhåll för alkoholister	6	4	5	5
Bostäder som är tillhåll för narkotikamissbrukare	5	4	5	5
Missbruksproblem	5.00	4.00	4.75	5.00
Folk som bråkar och slåss, utomhus	4	3	4	4
Kvinnor som antastas	3	3	3	3
Ungdomsgång som bråkar och stör ordningen	5	4	4	4
Trafik	3	2	2	3
Bilarna kör för fort	3	2	3	2
Buskörning med mopeder, mc	5	5	4	5
Trafikregler respekteras inte	2	2	2	2
Utomhusstörningar	3.57	3.00	3.14	3.29
Oro för överfallen/misshandlad i området	4	4	4	5
Abstrakt oro för brott mot person	4.00	4.00	4.00	5.00
Total oro för att utsättas för brott	2	2	2	3
Total oro för att utsättas för brott	2.00	2.00	2.00	3.00
Allmän oro att utsättas för brott	3.11	2.56	2.56	2.78
Trygg ute ensam sen kväll	6	5	6	6
Otrygg ute ensam sen kväll	5	3	5	4
Finns det personer i området som Du är rädd för	4	4	3	5
Konkret känsla av otrygghet	5.00	4.00	4.67	5.00



SLUT

