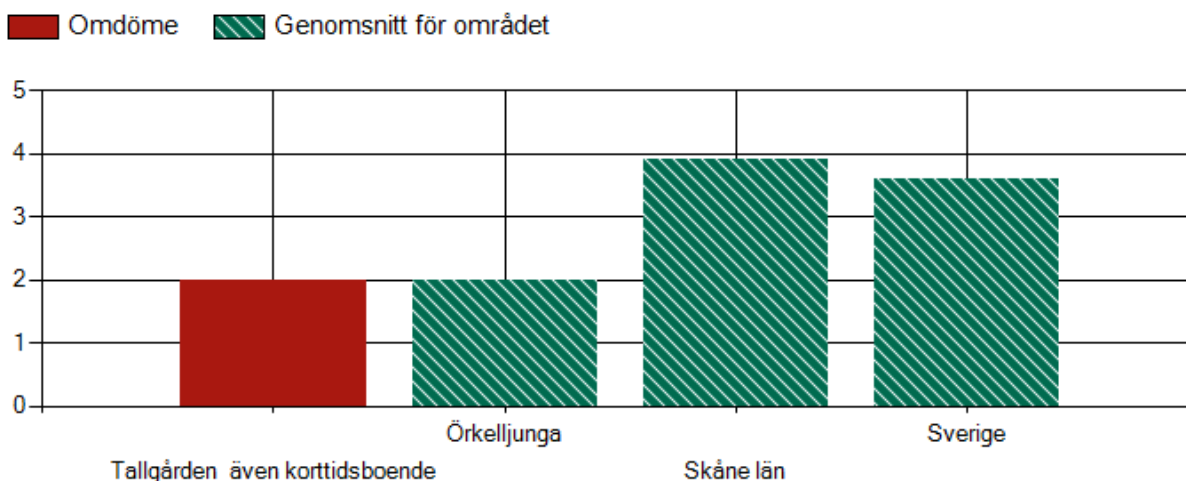


## Delaktighet

Omdömet visar äldre personers möjligheter att påverka hur hjälpen vid korttidsboendet ges. Vi har mätt kvaliteten genom andelen som har en individuellt utformad plan som de varit delaktiga i att utforma.

Korttidsboenden	Delaktighet
Tallgården även korttidsboende	2.0
Örkelljunga	2.0
Skåne län	3.9
Sverige	3.6

Delaktighet

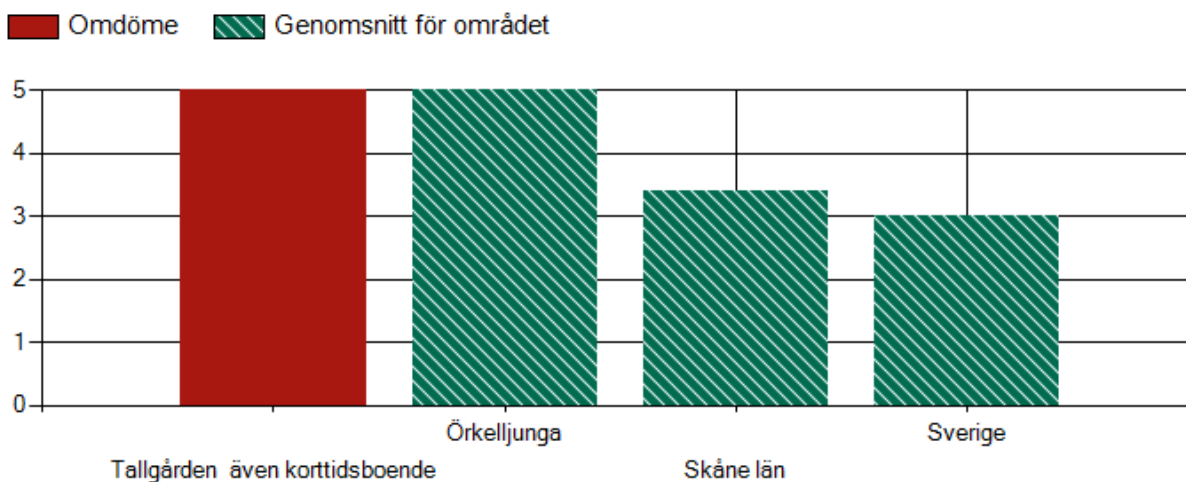


## Personaltäthet

Omdömet visar hur mycket tid personalen har för att ge hjälp, närmare bestämt hur mycket personal det finns på korttidsboendet i förhållande till antalet boende. All personal som ger vård och omsorg räknas med.

Korttidsboenden	Personaltäthet
Tallgården även korttidsboende	5.0
Örkelljunga	5.0
Skåne län	3.4
Sverige	3.0

Personaltäthet

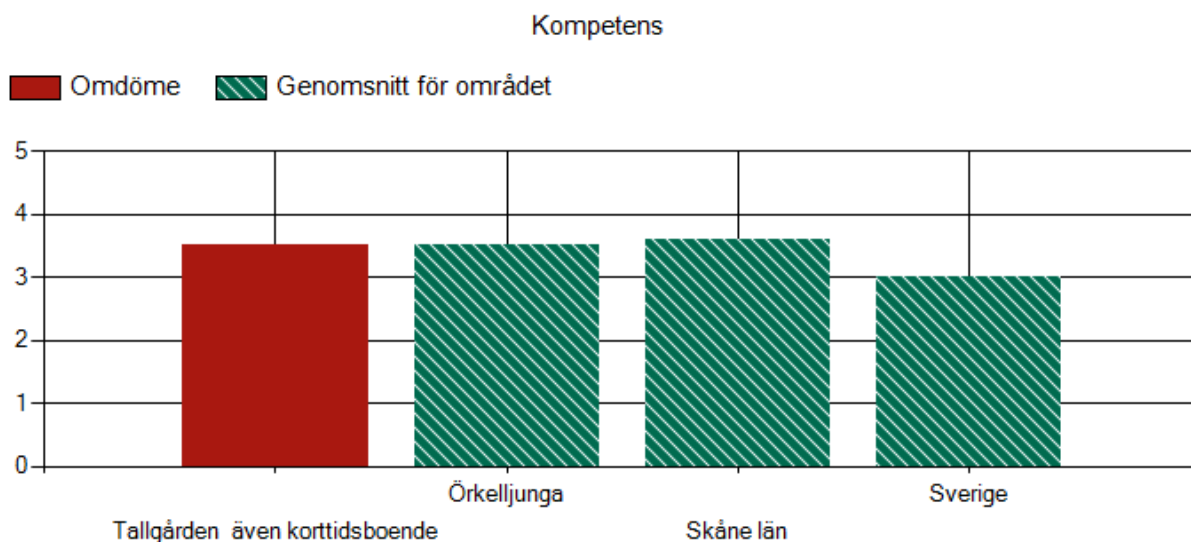


## Kompetens

Omdömet visar i vilken utsträckning personalen har yrkesutbildning för sitt arbete. Vi har mätt kvaliteten på två delområden. Dels andelen av månadsanställda undersköterskor, vårdbiträden och motsvarande (omvårdnadspersonal) som har yrkesförberedande

utbildning, dels andelen av all vård- och omsorgspersonal som har eftergymnasial utbildning om minst två år.

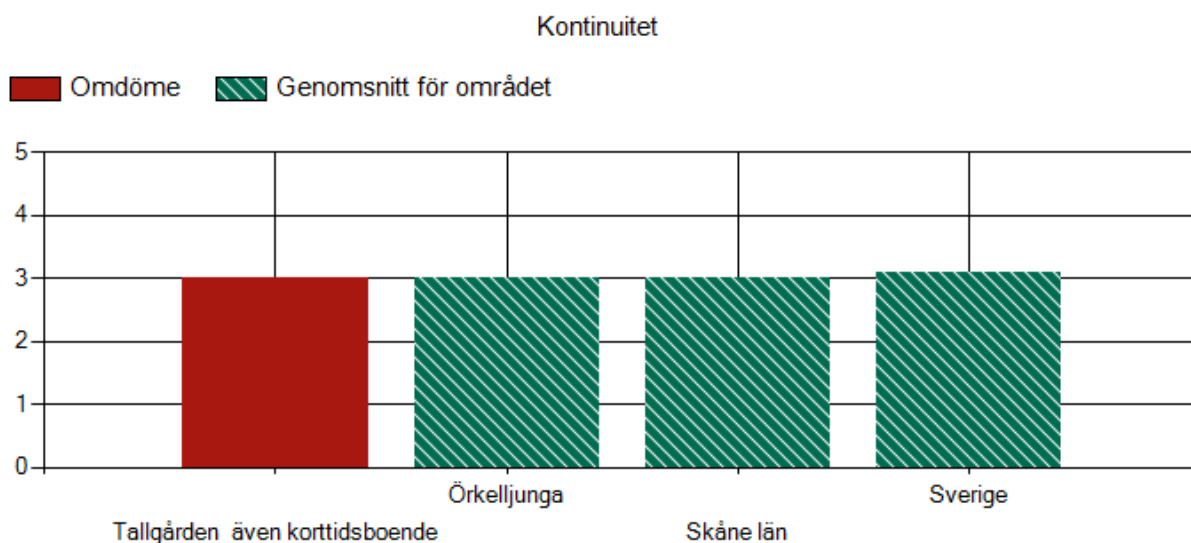
Korttidsboenden	Kompetens
Tallgården även korttidsboende	3.5
Örkelljunga	3.5
Skåne län	3.6
Sverige	3.0



## Kontinuitet

Omdömet visar om äldre personer har möjlighet att fortlöpande träffa samma personal. Vi har mätt på tre delområden. Det första är andelen av månadsanställd omvårdnadspersonal som arbetar 85 procent eller mer av heltid. Det andra är andelen av personalen som slutat det senaste året. Det tredje är andelen av omvårdnadspersonalens arbete som utförs av timavlönade.

Korttidsboenden	Kontinuitet
Tallgården även korttidsboende	3.0
Örkelljunga	3.0
Skåne län	3.0
Sverige	3.1



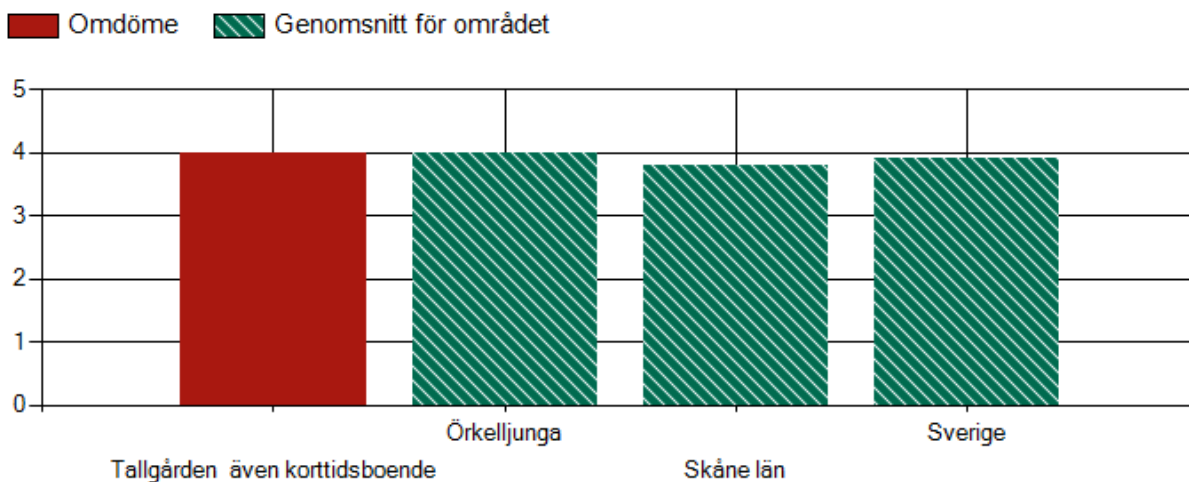
## Självständighet

Omdömet visar äldres möjlighet att få bo och leva självständigt. Vi har mätt kvaliteten på två delområden. Dels andelen av äldre personer som delar rum med annan än maka/make/annan nära anhörig, dels andelen som har egen kokmöjlighet.

Korttidsboenden	Självständighet
-----------------	-----------------

Tallgården även korttidsboende	4.0
Örkelljunga	4.0
Skåne län	3.8
Sverige	3.9

### Självständighet

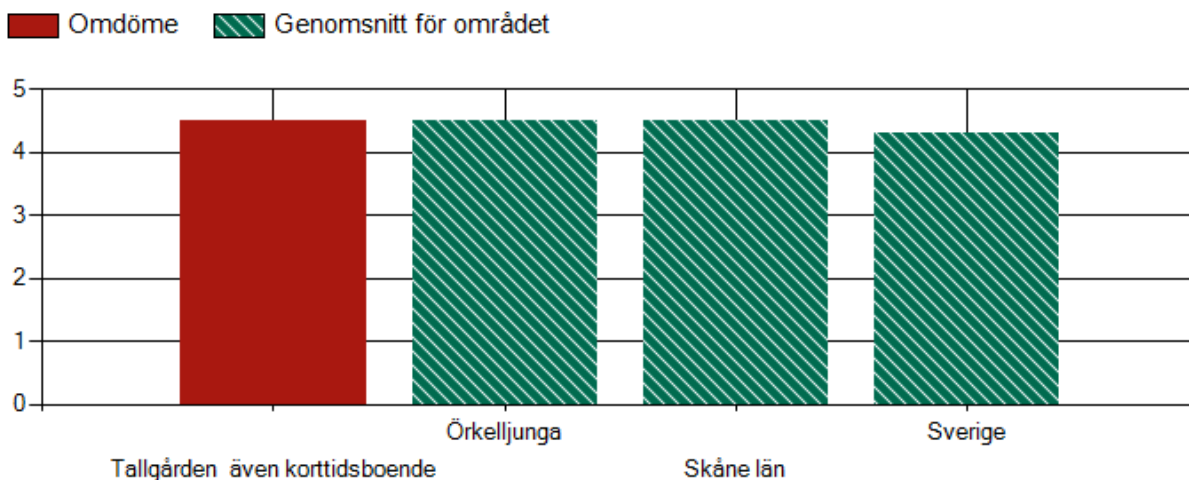


## Mat

Omdömet visar äldre personers möjlighet att påverka när de får mat och vilken mat de får. Vi har mätt kvaliteten på två delområden. Dels andelen äldre personer som har möjlighet att välja mellan minst två olika rätter i samband med något av huvudmålen, dels hur lång tid som går mellan den sista serverade måltiden och den första serverade måltiden dagen därpå.

Korttidsboenden	Mat
Tallgården även korttidsboende	4.5
Örkelljunga	4.5
Skåne län	4.5
Sverige	4.3

### Mat



## Ledning

Omdömet visar vilka förutsättningar ledningen har, närmare bestämt antalet anställd omvårdnadspersonal per enhetschef.

Korttidsboenden	Ledning
Tallgården även korttidsboende	3.0
Örkelljunga	3.0

Skåne län	3.4
Sverige	3.0

### Ledning

■ Omdöme    ■ Genomsnitt för området

