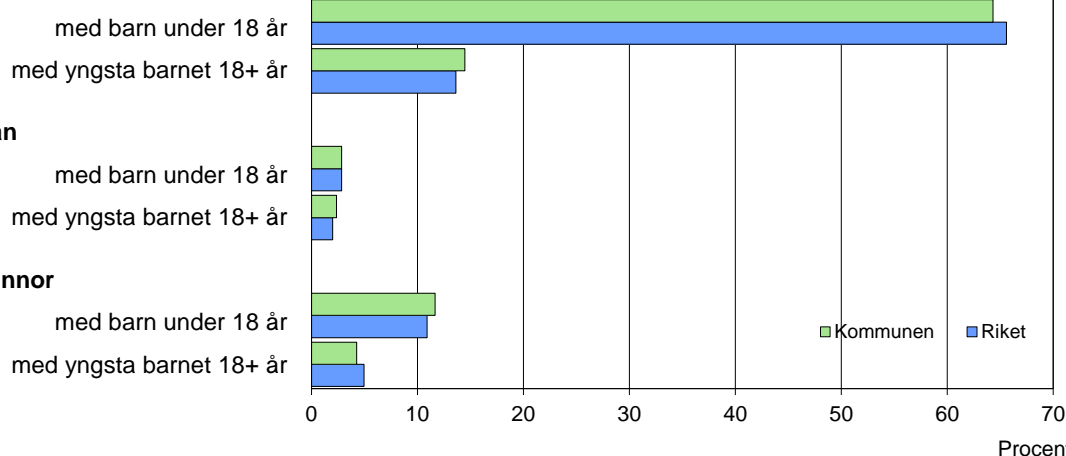
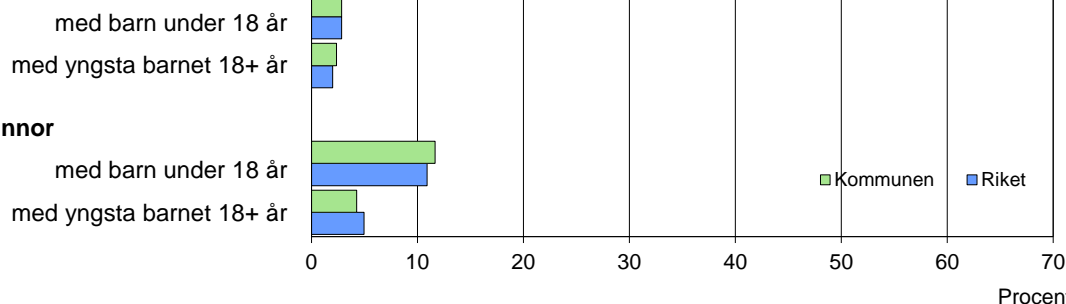


Barn och föräldrar efter familjetyp 2014

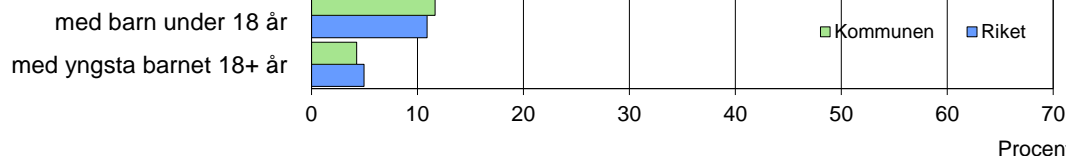
Sammanboende



Ensamstående män



Ensamstående kvinnor



Barn 0–17 år efter föräldrarnas sammanboendeform 2014

Sammanboendeform	Enligt folkbokföringen						Enl. unders. HEK	
	Kommunen			Riket			Riket 2013	
	Barn Antal	Medelantal % syskon*		Barn Antal 1 000-tal	Medelantal % syskon*		Barn Antal 1 000-tal	%
Barn till sammanboende	1 440	77	1,5	1 572	79	1,3	1 601	82
gifta	1 041	56	1,7	1 111	56	1,4	1 141	58
sambor m. gemensamma barn	399	21	1,1	462	23	1,1	416	21
sambor m. enbart särkullsbarn	44	2
Barn till ensamstående män	78	4	0,7	83	4	0,9	88	4
Barn till ensamstående kvinnor	324	17	1,1	322	16	1,1	275	14
Flyttat hemifrån eller ofullst. uppg.	8	0
Samtliga barn	1 864	100	1,4	1 985	100	1,3	1 964	100
Barn till sammanboende bor med båda biologiska föräldrar	1 317	91	1,5	1 483	94	1,3		
mor+styvfar	74	5	1,8	66	4	1,7		
far+styvmor	17	1	2,1	17	1	2,1		

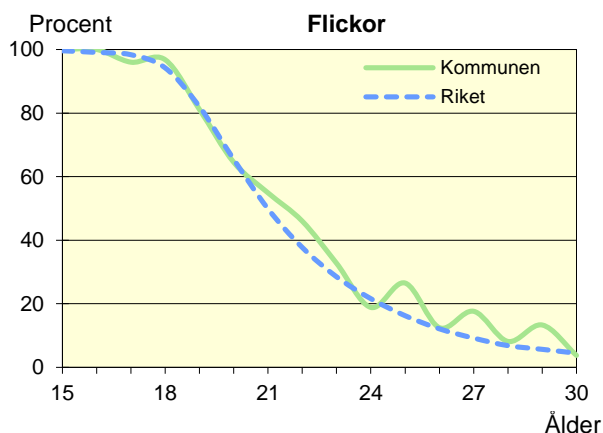
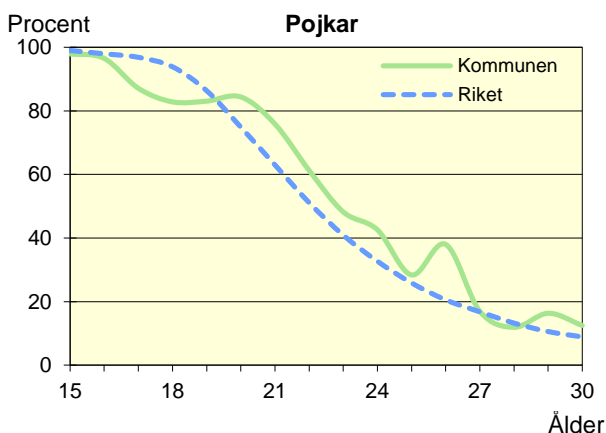
* Avser hemmaboende barn 0–21 år

Uppgifter saknas om "Barn till sambor med enbart särkullsbarn" p.g.a. brister i folkbokföringen. Dessa

barn ingår i någon av grupperna "Barn till ensamstående män" eller "Barn till ensamstående kvinnor". Se vidare förklaringar i särskilt blad.

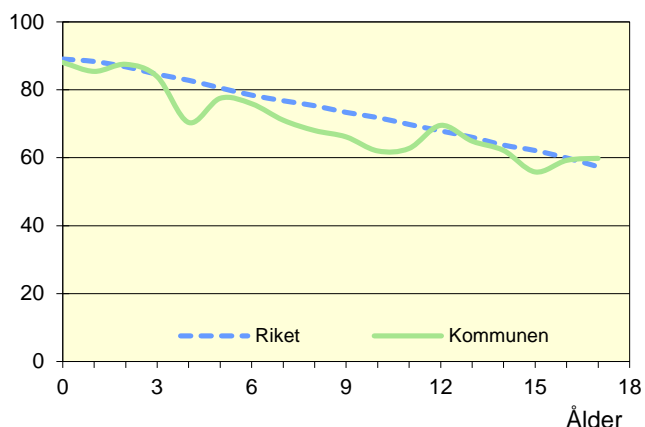
Hemmaboende ungdomar efter ålder 2014

Andel av ungdomarna i åldern 15–30 år som fortfarande bor hemma



Biologiska föräldrar 2014

Andel barn 0–17 år som bor med båda föräldrarna
Procent

**Barn som bor med båda föräldrarna 2014**

	Vid		
	6 års ålder	13 års ålder	17 års ålder
Kommunen	76	65	60
Riket	78	66	57

Andel (%) av alla i resp. ålder

Barn vilkas föräldrar separerat 2012–2014

Barnets ålder	Föräldrarna var		Separationer/100 barn	
	Gifta	Sambo	Kommunen	Riket
0–5 år	24	43	4,2	3,5
6–12 år	32	27	3,6	3,3
13–17 år	19	19	3,2	3,1
0–17 år	75	89	3,7	3,3

Svensk och utländsk bakgrund 2014

Födelseland	Procentuell fördelning Kommunen				Riket
	0–5 år	6–12 år	13–17 år	0–17 år	0–17 år
Barn födda i Sverige	95	92	88	92	92
båda föräld. födda i Sverige	68	73	74	72	66
en föräld. född utomlands	13	10	8	10	11
båda föräld. födda utomlands	11	10	5	9	13
Barn födda utomlands	5	8	12	8	8
därav adoptivbarn	0	0	0	0	1
Samtliga barn, %	100	100	100	100	100
Samtliga barn, antal	609	757	498	1 864	1 985 098

Barn till förvärvsarb. föräldrar 2014

Familjetyp	Andel (%) av barnen i resp. familjetyp	
	Kommunen	Riket
Sammanboende		
Pappa	88	90
Mamma	77	82
Ensamstående		
Pappa	82	86
Mamma	69	70

Föräldern förvärvsarbetar i november det aktuella året

Barn till arbetslösa föräldrar 2014

Familjetyp	Andel (%) av barnen i resp. familjetyp	
	Kommunen	Riket
Sammanboende		
Pappa	7	4
Mamma	7	5
Ensamstående		
Pappa	5	6
Mamma	8	7

Föräldern har varit arbetslös någon gång under året

Disponibel inkomst i familjer med barn 0–17 år 2014

Familjetyp	1 barn		2 barn		3 barn		4+ barn	
	Kom.	Riket	Kom.	Riket	Kom.	Riket	Kom.	Riket
Sammanboende föräldrar	486	530	508	572	484	569	533	500
Ensamstående pappor	268	301	308	343	..	349	..	321
Ensamstående mammor	234	247	250	280	310	291	236	308
Alla barnfamiljer	398	434	458	534	465	537	525	457

Avser medianinkomst, tkr